

Pinsekort

Bruk disse kortene til å markere pinse i den kristne barnehagen, søndagsskolen eller andre barnegrupper. Skriv ut dobbeltsidig og klipp ut. Laminer etter eget ønske/behov. La barna trekke kort, og snakk om symbolet dere ser. Fortell det som står på baksiden av kortet.

For pinsekort for barnehager med vanlig formål, finner du en annen variant på *Kristne høytider i barnehagen: Fortellinger og metoder til jul, påske og pinse* – ressurser på iko.no/khib.

50

40 + 10



Pinsekort

Bruk disse kortene til å markere pinse i den kristne barnehagen, søndagsskolen eller andre barnegrupper. Skriv ut dobbeltsidig og klipp ut. Laminer etter eget ønske/behov. La barna trekke kort, og snakk om symbolet dere ser. Fortell det som står på baksiden av kortet.




For pinsekort for barnehager med vanlig formål, finner du en annen variant på *Kristne høytider i barnehagen: Fortellinger og metoder til jul, påske og pinse* – ressurser på iko.no/khib.

| | |
|--|---|
| <p>I fortellingen som hører til pinse, står det om flammer.</p> <p>Den hellige ånd kom til vennene til Jesus.</p> <p>Den viste seg som flammer.</p> <p>Det var ingenting som brant, men de så flammer i lufta.</p> <p>Flammene satte seg over hodet til alle de som var i huset der dette skjedde.</p> <p>Det var både kvinner og menn, voksne og barn.</p> <p>Denne fortellingen står i Bibelen.</p> | <p>Ordet pinse kommer av et gresk ord som betyr 50.</p> <p>Det er 50 dager fra påske til pinse.</p> <p>Først er det påske, så går det 40 dager før det blir Kristi himmelfartsdag.</p> <p>Så går det ti dager før det blir pinse.</p> <p>Det blir 50 til sammen.</p> <p>Fortellingen er slik:</p> <p>Jesus var død, men ble levende på påskedag.</p> <p>I 40 dager var vennene sammen med ham.</p> <p>Så ble Jesus tatt opp til himmelen.</p> <p>De kunne ikke se ham mer.</p> <p>Vennene ventet i ti dager til.</p> <p>Så ble det pinse.</p> <p>Da var ventetiden over.</p> <p>Da fikk de Den hellige ånd.</p> |
| <p>Dette er en bursdagskake.</p> <p>Noen ganger kaller man pinsen for kirkens bursdag.</p> <p>For pinsefortellingen handler om at det skjedde noe nytt.</p> <p>I den fortellingen kan vi høre om at Den hellige ånd kom.</p> <p>Den hellige ånd ga tro og kraft til vennene til Jesus, slik at de kunne fortelle om Jesus i hele verden.</p> <p>Det hadde ikke vært noen kirker noen steder, hvis ikke Den hellige ånd hadde kommet i pinsen.</p> <p>Derfor er pinsen som en bursdagsfest.</p> | <p>Noe av det vi feirer i pinsen, er at fortellingene om Jesus finnes i hele verden, og på nesten alle språk som finnes.</p> <p>Det finnes kirker i nesten alle land i hele verden.</p> <p>Pinsen var starten på at fortellingene om Jesus ble kjent rundt omkring på hele jorden.</p> |

Pinsekort

Bruk disse kortene til å markere pinse i den kristne barnehagen, søndagsskolen eller andre barnegrupper. Skriv ut dobbeltsidig og klipp ut. Laminer etter eget ønske/behov. La barna trekke kort, og snakk om symbolet dere ser. Fortell det som står på baksiden av kortet.

For pinsekort for barnehager med vanlig formål, finner du en annen variant på *Kristne høytider i barnehagen: Fortellinger og metoder til jul, påske og pinse* – ressurser på iko.no/khib.



Pinsekort

Bruk disse kortene til å markere pinse i den kristne barnehagen, søndagsskolen eller andre barnegrupper. Skriv ut dobbeltsidig og klipp ut. Laminer etter eget ønske/behov. La barna trekke kort, og snakk om symbolet dere ser. Fortell det som står på baksiden av kortet.

For pinsekort for barnehager med vanlig formål, finner du en annen variant på *Kristne høytider i barnehagen: Fortellinger og metoder til jul, påske og pinse* – ressurser på iko.no/khib.

| | |
|--|---|
| <p>Dette er et bilde av noen som blåser, noen som puster.</p> <p>Pinsen er høytiden der vi feirer Den hellige ånd.</p> <p>Den hellige ånd er nesten som Guds pust.</p> <p>Den hellige ånd er Gud som blåser liv, kraft og tro til menneskene.</p> | <p>Dette er en trekant.</p> <p>Det er én figur, men den har tre sider.</p> <p>Pinsen er høytiden der vi feirer Den hellige ånd.</p> <p>Den hellige ånd er en del av Gud.</p> <p>Kirken tror at Gud er én Gud, men samtidig tre.</p> <p>Derfor er trekanten et symbol på Gud.</p> <p>Gud er én og samtidig tre, fordi:</p> <ol style="list-style-type: none">1. Gud er Gud som har skapt alt.2. Gud er Jesus, Guds Sønn, som døde og ble levende igjen.3. Gud er Den hellige ånd, som gir liv, kraft og tro. <p>(Syng tre vers av «Måne og sol, skyer og vind.»)</p> |
| <p>Dette er en fugl som kalles due.</p> <p>I kirker i hele verden kan man se bilder og figurer av duer.</p> <p>Duen er et symbol på Den hellige ånd.</p> <p>I Bibelen står fortellingen om da Jesus ble døpt i en elv. Da ble han dukket ned i vannet. Da Jesus kom opp av vannet igjen, var det en due som fløy over Jesus. Det var Den hellige ånd som viste seg som en due.</p> <p>Neste gang vi er i kirken, må vi se om vi ser en duefigur eller en due på et maleri eller glassmaleri.</p> | <p>Dette er løv som blåser i vinden.</p> <p>I pinsefortellingen står det om en suselyd som var sterk som en storm.</p> <p>Det var lyden av Den hellige ånd som kom til vennene til Jesus.</p> <p>Vi kan ikke se vinden.</p> <p>Men vi kan kjenne at den blåser.</p> <p>Vi kan ikke se Den hellige ånd.</p> <p>Vi kan ikke lage bilder av hvordan Den hellige ånd ser ut.</p> <p>Men kanskje vi kan merke det Den hellige ånd gjør. Akkurat slik som vi kan merke vinden, uten å se den.</p> <p>(Syng salmen «Som vinden stryker mine kinn», Norsk salmebok 521)</p> |